

LỜI TỰA

Lập kế hoạch phát triển xã lồng ghép (CDP lồng ghép) hướng đến cải thiện công tác lập kế hoạch ở Quảng Ngãi thông qua gắn kết nhu cầu của cộng đồng với các chương trình, dự án và nguồn kinh phí sẵn có. Tài liệu hướng dẫn CDP lồng ghép đã được soạn thảo và được UBND tỉnh phê duyệt vào ngày 6/7/2006 (tại Quyết định số 1611/QĐ-UBND của UBND tỉnh). CDP lồng ghép sẽ được triển khai tại 76 xã thuộc 7 huyện trên địa bàn tỉnh trong năm 2006. Chín (09) bước sẽ tổ chức thực hiện trong CDP lồng ghép là:

- **Bước 1:** Tập huấn về Đánh giá nhanh nông thôn có sự tham gia (PRA) cho Thúc đẩy viên và tiến hành PRA trên thực địa
- **Bước 2:** Tổ chức Hội nghị xây dựng KH định hướng ở cấp tỉnh và huyện để tóm lược các dự án, chương trình và nguồn kinh phí sẵn có cho các xã trong năm kế hoạch
- **Bước 3:** UBND xã báo cáo tình hình thực hiện Kế hoạch năm 2006 và dự thảo các chỉ tiêu pháp lệnh (trong đó có thu/chi ngân sách) và chỉ tiêu hướng dẫn cho Kế hoạch năm kế tiếp
- **Bước 4:** Tổ chức Hội thảo lập KH để xác định các vấn đề và hoạt động ưu tiên của người dân cũng như cộng đồng
- **Bước 5:** UBND xã tổ chức cuộc họp xây dựng KH xã để hoàn chỉnh Kế hoạch xã; và trình bản Kế hoạch này lên Thường trực Hội đồng nhân dân và Đảng ủy xã xem xét thông qua
- **Bước 6:** Kế hoạch xã được trình lên UBND huyện (thông qua Phòng Tài chính-Kế hoạch huyện) để phê duyệt
- **Bước 7:** Tổ chức họp phản hồi KH xã (Họp triển khai thực hiện KH)
- **Bước 8:** UBND xã theo dõi và đánh giá tình hình thực hiện KH xã
- **Bước 9:** UBND xã lập danh mục các công trình/hoạt động ưu tiên chưa được tài trợ trong KH năm hiện thời và trình lên Hội đồng nhân dân xã xem xét và định hướng khả năng tài trợ trong năm kế tiếp.

Cuốn cẩm nang này được soạn thảo dành cho Cán bộ xã với nội dung trình bày về Hội thảo xây dựng kế hoạch xã được tổ chức thực hiện trong CDP lồng ghép. Cẩm nang hướng dẫn về nội dung và lịch trình của một cuộc họp xây dựng kế hoạch xã, các kỹ năng thúc đẩy cũng như biểu mẫu được sử dụng trong cuộc họp. Kết quả từ các cuộc họp dân này là cơ sở để xây dựng KH xã. Cuộc họp xây dựng kế hoạch xã rà soát lại kết quả các cuộc họp thôn lập kế hoạch và xây dựng bản kế hoạch xã.

Sở Kế hoạch & Đầu tư Quảng Ngãi — SKH&ĐT

96 Nguyễn Nghiêm
Thành phố Quảng Ngãi
Tỉnh Quảng Ngãi
Nước Cộng hòa Xã hội Chủ nghĩa Việt Nam

Điện thoại: 055—822 868

Fax: 055-825 701

Email: skhdt@quangngai.gov.vn

Website: www.quangngai.gov.vn

Chương trình Phát triển Nông thôn Quảng Ngãi — RUDEP

Do nhân dân Ôxtrâyliá và Việt Nam đồng tài trợ

37 Phạm Văn Đồng
Thành phố Quảng Ngãi
Tỉnh Quảng Ngãi
Nước Cộng hòa Xã hội Chủ nghĩa Việt Nam

Điện thoại: 055—816 265

Fax: 055-816 260


Email: adminqnrpd@dng.vnn.vn

Website: www.ruddep.org

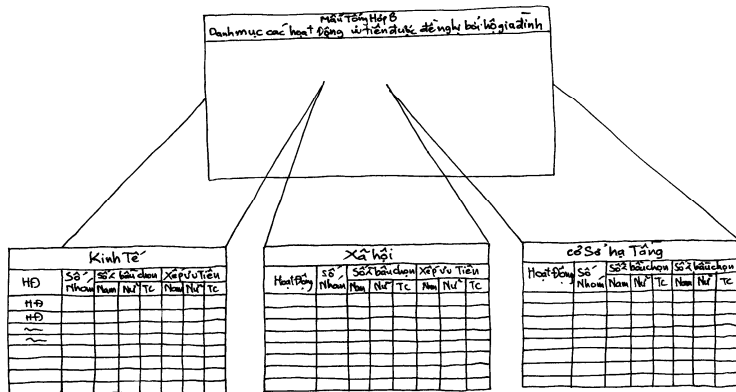
*Đơn vị tài trợ in ấn: Chương trình Phát triển Nông thôn Quảng Ngãi.
Hình vẽ minh họa: Dương Hữu Nghĩa.*

MỤC LỤC

Mục lục	
Giới thiệu về Cuộc họp xây dựng kế hoạch xã	4
Hợp xây dựng KH xã—Một số thông tin cơ bản	5
Hợp xây dựng KH xã—Các phần trình bày	7
Các bước Hợp xây dựng KH xã	8
Các bước và nội dung cuộc họp xây dựng KH xã	9
Bước 1: Giới thiệu về cuộc họp xây dựng KH xã	10
Bước 2: Tổng quan về các cuộc họp thôn lập KH	11
Bước 3: Trình bày kết quả các cuộc họp thôn lập KH	12
Bước 4: Trình bày tình hình thực hiện KH các chỉ tiêu của xã (năm 2006) và xây dựng KH chỉ tiêu cho năm 2007	13
Bước 5: Các nguồn kinh phí hỗ trợ KH xã và Bản KH định hướng	14
Bước 6: Giới thiệu về Xây dựng KH xã	15
Bước 7: Xây dựng KH về Kinh tế	16
Bước 8: Xây dựng KH về Xã hội	17
Bước 9: Xây dựng KH về Cơ sở hạ tầng	18
Bước 10: Bản KH xã	19
Bước 11: Rà soát lại bản KH và Thống nhất cuối cùng	20
Hoàn tất cuộc họp xây dựng KH xã	21
Mẫu B tổng hợp: Hướng dẫn dành cho cán bộ xã	22
Mẫu B tổng hợp	23
Hướng dẫn về Mẫu B tổng hợp	24
Các biểu mẫu xây dựng KH: Hướng dẫn dành cho cán bộ xã	25
Mẫu xây dựng KH về Kinh tế	26
Hướng dẫn Mẫu xây dựng KH về Kinh tế	27
Mẫu xây dựng KH về Xã hội	28
Hướng dẫn Mẫu xây dựng KH về Xã hội	29
Mẫu xây dựng KH về Cơ sở hạ tầng	30
Hướng dẫn Mẫu xây dựng KH về Cơ sở hạ tầng	31
Thẻ thức bản KH xã: Hướng dẫn dành cho cán bộ xã	32
Mẫu bản KH xã	33




Lịch Trình Cuộc họp		
Thời gian	Nội dung	Người Trình bày
7:30	Khởi mạc	Anh Hùng
8:00	~~~~~	~~~~~
8:30	~~~~~	~~~~~
9:00	~~~~~	~~~~~
10:00	~~~~~	~~~~~
10:30	~~~~~	~~~~~
11:00	~~~~~	~~~~~
11:30	Bế mạc	~~~~~



Hợp xây dựng kế hoạch xã: *Phần giới thiệu*

Mẫu B

Kinh tế		Xã hội		CSHT	
HD	Số	Số hộ	Số hộ	HD	Số
~	~	~	~	~	~



MẪU XÂY DỰNG KẾ HOẠCH XÃ TỈNH

Thôn	Danh sách hộ gia đình	Số hộ	Số hộ	Số hộ	Số hộ	Số hộ	Số hộ	Số hộ	Số hộ	Số hộ	Số hộ	Số hộ	Số hộ	Số hộ	Số hộ	Số hộ	Số hộ	Số hộ	Số hộ
T1	~	~	~	~	~	~	~	~	~	~	~	~	~	~	~	~	~	~	~
T2	~	~	~	~	~	~	~	~	~	~	~	~	~	~	~	~	~	~	~
T3	~	~	~	~	~	~	~	~	~	~	~	~	~	~	~	~	~	~	~
T4	~	~	~	~	~	~	~	~	~	~	~	~	~	~	~	~	~	~	~

Kế Hoạch Định Hướng

Tên	Địa	Chỉ	Tên	Tên	Ng	Tên	Tên	Tên	Tên	Tên	Tên	Tên	Tên	Tên	Tên	Tên	Tên	Tên	Tên	Tên
~	~	~	~	~	~	~	~	~	~	~	~	~	~	~	~	~	~	~	~	~

Mẫu Xây Dựng Kế Hoạch Về Kinh Tế

Xã: Nguồn Kinh Phí Có Sẵn:

Kinh Phí Có Sẵn / Phân Chia:

Thôn	Số hộ	Hộ Nghèo	Số hộ tham dự cuộc họp	Hoạt Động	Ưu Tiên	Nguồn Kinh Phí	Kinh Phí Hoạt Động	Kinh Phí cho mỗi thôn
Thôn A	55	15 (27%)	50 (91%)	1/..... 2/.....	1 2	~~~~~	~~~~~	~~~~~
Thôn B	110	40 (36%)	100 (91%)	1/..... 2/.....	1 2	~~~~~	~~~~~	~~~~~
Thôn C	40	10 (25%)	25 (63%)	1/..... 2/.....	1 2	~~~~~	~~~~~	~~~~~
Thôn D	80	15 (19%)	65 (81%)	1/..... 2/.....	1 2	~~~~~	~~~~~	~~~~~


Hợp xây dựng kế hoạch xã—Một số thông tin cơ bản

Cuộc họp này tạo cơ sở để xây dựng bản KH xã.

Những hoạt động ưu tiên do người dân đề xuất tại các cuộc họp thôn lập KH sẽ được xác định

Các ưu tiên về Kinh tế, Xã hội và Cơ sở hạ tầng từ mỗi thôn được rà soát lại, và nếu có thể, được tài trợ theo như các nguồn kinh phí, chương trình và dự án được tóm lược trong Bản KH định hướng.

Cuộc họp xây dựng KH xã liên quan đến những nội dung gì?



Mẫu Xây Dựng Kế Hoạch Về Kinh Tế Xã Hội
Xã:
Nguyên Kế Hoạch Phát Triển Xã
Kế Hoạch Định Hướng

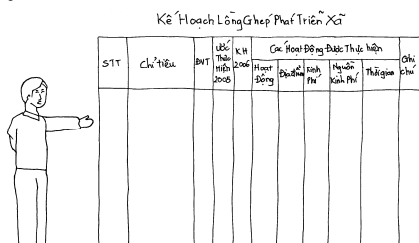
Thôn	Số hộ	Hộ nghèo	Số hộ nghèo	Hộ cận nghèo	Đuẩn	Ngày khai mạc	Ngày kết thúc	Địa điểm	Thành phần
Thôn 1	55	15 (27%)	15 (27%)	15 (27%)	1	1/11	1/12	Thôn 1	UBND xã, Ban KH xã
Thôn 2	40	10 (25%)	10 (25%)	10 (25%)	1	1/11	1/12	Thôn 2	UBND xã, Ban KH xã
Thôn 3	30	9 (30%)	9 (30%)	9 (30%)	1	1/11	1/12	Thôn 3	UBND xã, Ban KH xã

- Hợp xây dựng KH xã có thể được tóm tắt đơn giản như sau:
 - Kết quả từ những cuộc họp thôn lập KH được rà soát lại
 - Bản KH định hướng cấp xã cùng với các nguồn kinh phí tài trợ, các chương trình, dự án được thông báo đến các thành viên dự họp
 - Bản KH xã được xây dựng qua việc xác định tài trợ các hoạt động ưu tiên tương ứng với các nguồn kinh phí tài trợ, chương trình, dự án được tóm lược trong Bản KH định hướng
- Cuộc họp thúc đẩy việc gắn kết nhu cầu của cộng đồng với các nguồn kinh phí tài trợ, các chương trình, dự án sẵn có!

Cuộc họp xây dựng KH xã được tổ chức như thế nào?

- UBND xã chịu trách nhiệm tổ chức cuộc họp xây dựng KH xã
- Các biểu mẫu đơn giản cùng với giấy A0 được sử dụng để thúc đẩy thảo luận và tổng hợp các kết quả của cuộc họp

Thời điểm họp xây dựng KH xã?



Kế Hoạch Lồng Ghép Phát Triển Xã

STT	Chi tiêu	BNT	UBND xã	UBND huyện	UBND tỉnh	UBND trung ương	UBND Bộ	UBND Quốc gia	UBND Quốc tế
1	100	100	100	100	100	100	100	100	100

- Cuộc họp xây dựng KH xã được tổ chức vào tháng 11—12 hàng năm
- UBND xã cần chọn thời điểm họp sao cho có đủ thời gian để đề trình bản KH xã lên Hội đồng nhân dân và UBND huyện phê duyệt

Cuộc họp xây dựng KH xã có thời lượng là bao lâu?

- Cuộc họp sẽ diễn ra trong khoảng một buổi
- Thời gian họp có thể được rút ngắn nếu như công tác chuẩn bị cho cuộc họp được thực hiện tốt, cán bộ UBND xã hiểu được nội dung chương trình cùng với các hoạt động trong cuộc họp, và các thành viên tham dự cuộc họp nhiệt tình

Hợp xây dựng kế hoạch xã—Một số thông tin cơ bản

Thành phần tham dự

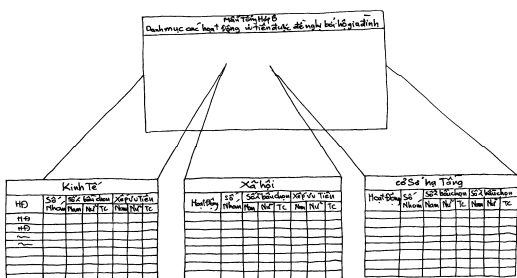


- Cuộc họp sẽ gồm các thành phần sau tham dự:
 - Cán bộ UBND xã
 - Cán bộ UBND huyện
 - Đại diện các Hội/Đoàn thể trong xã
 - Trưởng thôn
 - Thúc đẩy viên có liên quan
 - Đại diện các chương trình, dự án, nguồn kinh phí có liên quan
 - Một người viết biên bản cuộc họp

Sử dụng kết quả các cuộc họp thôn lập KH như thế nào?

- Các kết quả từ mỗi cuộc họp thôn lập KH được tổng hợp (vào 'Mẫu B tổng hợp') và được rà soát lại tại cuộc họp xây dựng KH xã
- Các thành viên tham dự cuộc họp xây dựng KH xã sẽ rà soát lại các ưu tiên về Kinh tế, Xã hội và Cơ sở hạ tầng được đề xuất tại mỗi cuộc họp thôn

Có dùng đến nhiều biểu mẫu không?



Mẫu Xây Dựng Kế Hoạch Về Xã Hội

Xã:

Nguồn Kinh Phí/Số:

Kinh Phí Cơ Sở/Số/Phân Chia:

Thôn	Số hộ	Hệ số nhân	Số hộ tham dự họp thôn	Hoạt động	Ưu tiên	Nguồn kinh phí	Kinh phí/hoạt động	Kinh phí cho mỗi hộ gia đình
Thôn A								
Thôn B								
Thôn C								
Thôn D								

- Các biểu mẫu dùng trong cuộc họp xây dựng KH xã rất đơn giản và dễ sử dụng
- Mẫu B tổng hợp trình bày kết quả từ mỗi cuộc họp thôn lập KH
- Bảng tổng quan đơn giản dùng để trình bày KH định hướng cấp xã
- Ba (03) biểu mẫu xây dựng KH được sử dụng tại cuộc họp xây dựng KH xã, đó là:
 - Mẫu xây dựng KH về Kinh tế
 - Mẫu xây dựng KH về Xã hội
 - Mẫu xây dựng KH về Cơ sở hạ tầng
- Các biểu mẫu này tóm lược các hoạt động/công trình, địa điểm, nguồn tài trợ và kinh phí/phân chia kinh phí
- Bản KH xã hoàn chỉnh được điền vào những thông tin dựa trên các kết quả của cuộc họp xây dựng KH xã

Làm thế nào để cuộc họp xây dựng KH xã diễn tiến tốt?

- Câu trả lời rất đơn giản—chìa khóa chính là *công tác chuẩn bị!*
- Nhìn chung, những xã chuẩn bị tốt cho cuộc họp và đảm bảo mọi thành phần có liên quan đều được mời tham dự đều đưa đến kết quả là cuộc họp diễn tiến rất tốt.

Công tác chuẩn bị cho Cuộc họp xây dựng KH xã

Công tác chuẩn bị cho Cuộc họp xây dựng KH xã là vô cùng quan trọng. UBND xã cần phải cùng với Trưởng thôn và Thúc đẩy viên chuẩn bị cho cuộc họp.

- Tổ chức một cuộc họp nhỏ cùng với một số cán bộ UBND xã và Trưởng thôn để lên chương trình cho cuộc họp
- Chuẩn bị trước các phần trình bày cần thiết cho cuộc họp
- Thảo luận về vai trò và trách nhiệm đối với cuộc họp và ai sẽ trình bày những chủ đề trong Chương trình cuộc họp.

Sau đây là một số ý tưởng và đề xuất đơn giản được nêu bật lên nhằm giúp bạn chuẩn bị các phần trình bày cho cuộc họp.

CHỦ ĐỀ	NỘI DUNG TRÌNH BÀY
Bước 1: Giới thiệu về cuộc họp xây dựng KH xã	Chào mừng đại biểu Giới thiệu mục tiêu cuộc họp Nội dung lịch trình cuộc họp
Bước 2: Tổng quan về các cuộc họp thôn lập KH	Thời gian, địa điểm các cuộc họp thôn Các bước liên quan trong cuộc họp thôn Mức độ tham gia các cuộc họp thôn
Bước 3: Trình bày kết quả các cuộc họp thôn lập KH	Kết quả cuộc họp ở mỗi thôn (<i>sử dụng Mẫu B tổng hợp được chuẩn bị trên giấy A0</i>) Các hoạt động ưu tiên người dân đề nghị (ưu tiên theo nhóm và ưu tiên bầu chọn)
Bước 4: Trình bày KH các chỉ tiêu của xã (năm 2006) và xây dựng KH chỉ tiêu cho năm 2007	Kế hoạch các chỉ tiêu của xã (Kế hoạch phát triển Kinh tế-xã hội) Ý kiến người dân tại các cuộc họp thôn Thảo luận về các chỉ tiêu bổ sung hoặc điều chỉnh các chỉ tiêu của xã cho phù hợp với năm 2007
Bước 5: Các nguồn kinh phí hỗ trợ KH xã và Bản KH định hướng	Tóm lược các chương trình, dự án, nguồn kinh phí sẵn có dành cho xã Tiêu chí tài trợ, đầu tư và sử dụng kinh phí (<i>sử dụng Bảng tổng quan KH định hướng</i>)
Bước 6: Giới thiệu về Xây dựng KH xã	Các thông tin về KH xã sẽ được xây dựng như thế nào Các tiêu chí sử dụng và giải trình về các tiêu chí
Bước 11: Rà soát lại bản KH và Thống nhất cuối cùng	Dự thảo bản KH xã để lấy ý kiến (<i>sử dụng Mẫu bản KH xã</i>) Rà soát lại các hoạt động sẽ được thực hiện trong bản KH Đảm bảo đạt được sự hiểu biết và thống nhất cuối cùng

Tài liệu phát tay dành cho các thành viên dự họp

Cần thiết phải có tài liệu phát tay dành cho các thành viên dự họp, bao gồm:


- Nội dung lịch trình cuộc họp xây dựng KH xã
- Kết quả các cuộc họp thôn lập KH (*một Mẫu B tổng hợp cho từng thôn*)
- Bảng tổng quan kế hoạch định hướng cấp xã
- Các mẫu xây dựng KH về Kinh tế, Xã hội và Cơ sở hạ tầng

Hợp xây dựng kế hoạch xã: Nội dung lịch trình

NỘI DUNG LỊCH TRÌNH CUỘC HỢP XÂY DỰNG KẾ HOẠCH XÃ		
BƯỚC	CHỦ ĐỀ	NỘI DUNG
Bước 1	Giới thiệu về Cuộc họp xây dựng kế hoạch xã	Chào mừng đại biểu Giới thiệu mục tiêu cuộc họp
Bước 2	Tổng quan về các cuộc họp thôn lập kế hoạch	Thời gian, địa điểm các cuộc họp thôn Các bước liên quan trong cuộc họp thôn Mức độ tham gia các cuộc họp thôn
Bước 3	Trình bày các kết quả họp thôn lập KH	Kết quả cuộc họp ở mỗi thôn (<i>sử dụng Mẫu B tổng hợp</i>) Các hoạt động ưu tiên người dân đề nghị (ưu tiên theo nhóm và ưu tiên bầu chọn)
Bước 4	Trình bày KH các chỉ tiêu của xã (năm 2006) và xây dựng KH chỉ tiêu cho năm 2007	Kế hoạch các chỉ tiêu của xã Ý kiến người dân tại các cuộc họp thôn Thảo luận về các chỉ tiêu bổ sung hoặc điều chỉnh các chỉ tiêu của xã cho phù hợp với năm 2007
Bước 5	Các nguồn kinh phí hỗ trợ KH xã và Bản KH định hướng	Tóm lược các nguồn kinh phí dành cho xã Tiêu chí tài trợ, đầu tư và sử dụng kinh phí (<i>sử dụng Bảng tổng quan KH định hướng</i>)
Bước 6	Giới thiệu về Xây dựng KH xã	Các bước xây dựng KH xã Các tiêu chí sử dụng và giải trình về các tiêu chí
Bước 7	Xây dựng KH về kinh tế	Xác định các hoạt động sẽ được đưa vào hợp phần Kinh tế và địa điểm của từng hoạt động Phân bổ kinh phí cho các hoạt động thuộc lĩnh vực kinh tế (<i>sử dụng Mẫu xây dựng KH về Kinh tế</i>)
Bước 8	Xây dựng KH về xã hội	Xác định các hoạt động mà được đưa vào hợp phần Xã hội và địa điểm của từng hoạt động Phân bổ kinh phí cho các hoạt động thuộc lĩnh vực xã hội (<i>sử dụng Mẫu xây dựng KH về Xã hội</i>)
Bước 9	Xây dựng KH về cơ sở hạ tầng	Xác định các công trình sẽ được đưa vào KH xã Dự toán kinh phí sơ bộ cho mỗi công trình (<i>sử dụng Mẫu xây dựng KH về Cơ sở hạ tầng</i>)
Bước 10	KH xã	Xác định các hoạt động sẽ được đưa vào bản KH xã và địa điểm của từng hoạt động/công trình Dự toán kinh phí sơ bộ sẵn có hoặc cần cho mỗi hoạt động/công trình
Bước 11	Rà soát lại bản KH và Thống nhất cuối cùng	Dự thảo bản KH xã để lấy ý kiến (<i>sử dụng Mẫu bản KH xã</i>) Rà soát lại các hoạt động sẽ được thực hiện trong bản KH Đảm bảo đạt được sự hiểu biết và thống nhất cuối cùng

Các bước Hợp xây dựng kế hoạch xã

Bước 1: Giới thiệu về cuộc họp xây dựng kế hoạch xã



1. Giới thiệu mục tiêu cuộc họp
2. Giải thích ngắn gọn các Bước có liên quan trong Hợp xây dựng KH xã
 - Kết quả cùng với các ưu tiên từ những cuộc họp thôn lập KH được rà soát lại
 - Bản KH định hướng cấp xã cùng với các nguồn kinh phí tài trợ, chương trình, dự án được thông báo đến thành viên dự họp
 - Bản KH xã được xây dựng qua việc xác định tài trợ các hoạt động ưu tiên tương ứng với các nguồn kinh phí tài trợ, chương trình, dự án được tóm lược trong Bản KH định hướng
3. Giới thiệu đại biểu tham dự, vai trò và chức vụ của địa biểu
4. Chào mừng và ngỏ lời cảm ơn tất cả mọi thành viên tham dự cuộc họp

Bước	Nội Dung	Người Thực hiện
1	_____	_____
2	_____	_____
3	_____	_____
4	_____	_____
5	_____	_____
6	_____	_____
7	_____	_____
8	_____	_____
9	_____	_____
10	_____	_____
11	_____	_____

Gợi ý!



- Kiểm tra việc bố trí/sắp xếp chỗ ngồi trước khi cuộc họp bắt đầu—nhằm đảm bảo mọi người đều có thể nhìn thấy và bố trí chỗ ngồi sao cho tạo được môi trường thuận tiện cho việc trao đổi ý kiến
- Kiểm tra xem liệu mọi thành viên dự họp đã nhận được các tài liệu phát tay hay chưa

Các bước Hợp xây dựng kế hoạch xã

Bước 2: Tổng quan về các cuộc họp thôn lập KH

1. Trình bày tổng quan về các cuộc họp thôn lập KH cùng với các bước có liên quan
2. Trước khi họp, chuẩn bị trên giấy A0 các thông tin về:
 - Thôn
 - Dân số (số hộ) trong thôn
 - Ngày tổ chức cuộc họp tại thôn
 - Số hộ tham gia cuộc họp (và con số phần trăm)
3. Trình bày tổng quan ngắn gọn các kết quả PRA đã thực hiện tại các thôn trong xã:
 - Sử dụng Bảng tổng hợp các kết quả PRA
4. Khép lại phần này bằng cách đưa ra kết luận chung về cảm nghĩ của các hộ dân và Thúc đẩy viên tại các cuộc họp thôn lập KH
5. Ngỏ lời cảm ơn các Thúc đẩy viên và Trưởng thôn đã hỗ trợ tại các cuộc họp thôn lập KH

Thôn	Dân Số	Ngày họp	Số hộ tham dự họp	(%)
~~~~~	~~~~~	~~~~~	~~~~~	~~~~~
~~~~~	~~~~~	~~~~~	~~~~~	~~~~~
~~~~~	~~~~~	~~~~~	~~~~~	~~~~~
~~~~~	~~~~~	~~~~~	~~~~~	~~~~~



Chủ đề	Kết Quả PRA.....		Thôn.....	
	Hiện Trạng	Khó Khăn	Cốt lõi	Hoạt Động

Gợi ý!

- Hai tờ A0 cần được chuẩn bị trước về: *Mức độ tham dự các cuộc họp thôn lập KH*; và *Bảng ghi các kết quả PRA*. Lưu ý đảm bảo độ chính xác trước khi trình bày.
- Một trong số các Thúc đẩy viên chính sẽ trình bày kết quả các cuộc họp thôn lập KH—bạn cần phải đi sơ qua nội dung trình bày cùng với người Thúc đẩy viên này trước.


Các bước Hợp xây dựng kế hoạch xã

Bước 4: Trình bày tình hình thực hiện KH các chỉ tiêu của xã (năm 2006) và xây dựng KH chỉ tiêu cho năm 2007

Kế Hoạch Xã					
Chỉ Tiêu	ĐVT	Kế Hoạch	Thực Hiện	Phần Trăm (%)	KH 2007

Kế Hoạch Xã						
Công Trình Hoạt Động	Địa Điểm	Nguồn Kinh Phí	Kinh Phí	Tiền Đé	Thực Chi	Ghi Chú

1. Nhấn mạnh với các thành viên tham dự rằng bạn sắp trình bày về KH các chỉ tiêu của xã (năm 2006) và xây dựng KH các chỉ tiêu cho năm 2007
 - Những nội dung này được trình bày trên giấy A0 đã được chuẩn bị trước cuộc họp
2. Tổng quan về KH kinh tế-xã hội của xã năm 2006 cùng với tiến độ thực hiện:
 - Chỉ tiêu bắt buộc và Chỉ tiêu hướng dẫn năm 2006
 - Tiến độ theo hướng đạt được các chỉ tiêu bắt buộc và chỉ tiêu hướng dẫn trong KH kinh tế-xã hội 2006
 - Các chương trình, hoạt động, công trình đã được thực hiện theo KH 2006
 - Tình hình chỉ tiêu theo KH 2006
3. Giới thiệu các Chỉ tiêu bắt buộc và Chỉ tiêu hướng dẫn của xã cho năm 2007
 - Chỉ tiêu bắt buộc của xã năm 2007
 - Chỉ tiêu hướng dẫn của xã năm 2007
 - Hoạch định thu ngân sách năm 2007
4. Bàn về những điều chỉnh/thay đổi đối với các chỉ tiêu
 - Làm rõ mọi ý kiến/câu hỏi các thành viên nêu lên

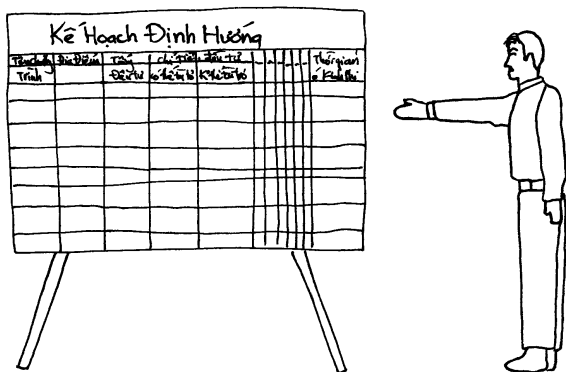


Gợi ý!

- Bạn cần chuẩn bị kỹ lưỡng 2 bài trình bày trên giấy A0 trước khi họp—lưu ý đảm bảo mọi thông tin phải chuẩn xác.
- Điều quan trọng là bạn đưa ra những thông tin về tình hình thực hiện KH 2006, tiến độ thực hiện, thu, chi—lưu ý là nên dành đủ thời gian thu thập những thông tin này trước cuộc họp.

Các bước Hợp xây dựng kế hoạch xã

Bước 5: Các nguồn kinh phí hỗ trợ KH xã và KH định hướng



1. Dùng một tờ A0 với Bảng tổng quan KH định hướng của xã soạn thảo trên đó để trình bày về các nguồn kinh phí tài trợ cho xã trong năm 2007
2. Giải thích rõ ràng từng cột trong Bảng tổng quan KH định hướng và đưa ra một ví dụ để giải nghĩa từng cột
3. Giải thích về từng chương trình, dự án, nguồn kinh phí dành cho xã và nêu bật lên:
 - Tên và địa điểm của chương trình/dự án
 - Chủ đầu tư và Tổng mức đầu tư
 - Tiêu chí đầu tư (Có thể/Không thể tài trợ)
 - Nguồn kinh phí
 - Thời điểm có kinh phí
4. Làm rõ mọi vấn đề/thắc mắc mà các thành viên nêu lên

Kế Hoạch Định Hướng của Xã


Tên Chương Trình Dự án	Địa Điểm	Tổng Đầu Tư	Chi Tiêu Đầu Tư		Nguồn Kinh Phí					Thời gian Có Kinh phí	
			Có Thể Tài Trợ	Không Thể Tài Trợ	Tỉnh	huyện	xã	chương trình	đàn		
~~~~~	~~~~~	~~~~~	~~~~~	~~~~~	~~~~~	~~~~~	~~~~~	~~~~~	~~~~~	~~~~~	~~~~~
~~~~~	~~~~~	~~~~~	~~~~~	~~~~~	~~~~~	~~~~~	~~~~~	~~~~~	~~~~~	~~~~~	~~~~~
~~~~~	~~~~~	~~~~~	~~~~~	~~~~~	~~~~~	~~~~~	~~~~~	~~~~~	~~~~~	~~~~~	~~~~~
~~~~~	~~~~~	~~~~~	~~~~~	~~~~~	~~~~~	~~~~~	~~~~~	~~~~~	~~~~~	~~~~~	~~~~~
~~~~~	~~~~~	~~~~~	~~~~~	~~~~~	~~~~~	~~~~~	~~~~~	~~~~~	~~~~~	~~~~~	~~~~~
~~~~~	~~~~~	~~~~~	~~~~~	~~~~~	~~~~~	~~~~~	~~~~~	~~~~~	~~~~~	~~~~~	~~~~~
~~~~~	~~~~~	~~~~~	~~~~~	~~~~~	~~~~~	~~~~~	~~~~~	~~~~~	~~~~~	~~~~~	~~~~~
~~~~~	~~~~~	~~~~~	~~~~~	~~~~~	~~~~~	~~~~~	~~~~~	~~~~~	~~~~~	~~~~~	~~~~~

Gợi ý!

- Nên cố gắng phân thành nhóm các chương trình, dự án, nguồn tài trợ cho các hợp phần Kinh tế, Xã hội và Cơ sở hạ tầng—để làm cho phần thảo luận và xây dựng bản KH xã được dễ dàng hơn
- Trước cuộc họp, nên kiểm tra độ chuẩn xác của thông tin nằm trong bản KH định hướng—thực hiện mọi sửa đổi cần thiết đối với Bảng tổng quan
- Các thành viên tham dự phải có một bản sao về Bảng tổng quan KH định hướng của xã trong tập tài liệu phát tay—đảm bảo các thành viên đọc qua trong lúc bạn đang trình bày.

Các bước Hợp xây dựng kế hoạch xã

Bước 7: Xây dựng KH về Kinh tế



Mẫu Xây Dựng Kế Hoạch Về Kinh Tế
Xã: Nguồn Kinh Phí Cơ Sẵn:
Kinh Phí Cơ Sẵn / Phân Chia:

Thôn	Số hộ	Hộ Nghèo	Số hộ tham dự họp thôn	Hoạt Động	Ưu Tiên	Nguồn Kinh Phí	Kinh Phí Hoạt Động	Kinh Phí cho mỗi thôn
Thôn A	55	15 (27%)	50 (91%)					
Thôn B	110	40 (36%)	100 (91%)					
Thôn C	40	10 (25%)	25 (63%)					
Thôn D	80	15 (19%)	65 (81%)					

Mẫu Xây Dựng Kế Hoạch Về Kinh Tế
Xã: Nguồn Kinh Phí Cơ Sẵn:
Kinh Phí Cơ Sẵn / Phân Chia:

Thôn	Số hộ	Hộ Nghèo	Số hộ tham dự họp thôn	Hoạt Động	Ưu Tiên	Nguồn Kinh Phí	Kinh Phí Hoạt Động	Kinh Phí cho mỗi thôn
Thôn A	55	15 (27%)	50 (91%)	1/..... 2/.....	1 2			
Thôn B	110	40 (36%)	100 (91%)	1/..... 2/.....	1 3			
Thôn C	40	10 (25%)	25 (63%)	1/..... 2/.....	1			
Thôn D	80	15 (19%)	65 (81%)	1/..... 2/.....	1 2			

Mẫu Xây Dựng Kế Hoạch Về Kinh Tế
Xã: Nguồn Kinh Phí Cơ Sẵn:
Kinh Phí Cơ Sẵn / Phân Chia:

Thôn	Số hộ	Hộ Nghèo	Số hộ tham dự họp thôn	Hoạt Động	Ưu Tiên	Nguồn Kinh Phí	Kinh Phí Hoạt Động	Kinh Phí cho mỗi thôn
Thôn A	55	15 (27%)	50 (91%)	1/..... 2/.....	1 2			
Thôn B	110	40 (36%)	100 (91%)	1/..... 2/.....	1 2			
Thôn C	40	10 (25%)	25 (63%)	1/..... 2/.....	1 2			
Thôn D	80	15 (19%)	65 (81%)	1/..... 2/.....	1 2			


- Đặt mẫu xây dựng KH về kinh tế được chuẩn bị trên giấy A0 trước toàn thể cuộc họp
 - Phần trên cùng của mẫu này tóm lược các nguồn kinh phí tài trợ sẵn có dành cho hợp phần Kinh tế cùng với thông tin về Ngân sách sẵn có/Phân chia ngân sách
 - Nên điền trước tên thôn, số hộ/hộ nghèo, mức độ tham dự họp thôn vào mẫu này
- Chỉ ra cho các thành viên dự họp thấy kết quả các cuộc họp thôn lập KH ở Mẫu B tổng hợp cùng với vị trí kết quả về hợp phần Kinh tế
- Trình bày tổng quan ngắn gọn các chương trình, dự án và nguồn kinh phí tài trợ cho hợp phần Kinh tế (trong Bảng tổng quan KH định hướng của xã)
- Thúc đẩy thảo luận qua việc rà soát lại kết quả cuộc họp dân ở từng thôn
 - Căn cứ vào các kết quả ưu tiên và kết quả bầu chọn, đề xuất những hoạt động/dự án có thể được hỗ trợ bởi các chương trình, dự án và nguồn kinh phí sẵn có
 - Kiểm tra xem hoạt động/dự án đó có hợp với tiêu chí đầu tư trong Bảng tổng quan KH định hướng hay không
- Khi đề xuất hoạt động ở thôn nào đó, phải nêu bật được ưu tiên của hoạt động theo như tại cuộc họp thôn lập KH (số nhóm đề nghị, kết quả bầu chọn/xếp hạng)
 - Kiểm tra xem các thành viên dự họp có thống nhất việc tài trợ cho từng hoạt động/dự án
 - Kiểm tra xem liệu hoạt động/dự án được đề xuất đó có nằm trong các kết quả họp thôn lập KH hay không
- Ghi kinh phí/ngân sách cho từng hoạt động/dự án và tính toán kinh phí dành cho các hoạt động kinh tế ở mỗi thôn
- Sau khi hoàn tất, đọc to KH về kinh tế cho các thành viên nghe
 - Xác nhận lại sự hiểu biết và thống nhất của tất cả thành viên

Gợi ý!

- Có thể tiết kiệm được thời gian nếu như bạn chuẩn bị các thông tin về Thôn, Số hộ (trong thôn), Số hộ nghèo (trong thôn) và mức độ tham dự họp thôn—là những thông tin cần thiết cho Hợp xây dựng KH về Kinh tế trước cuộc họp xây dựng KH xã
- Luôn dùng kết quả từ các cuộc họp thôn lập KH làm cơ sở để xác định các hoạt động/dự án tiềm năng—Những đề xuất về hoạt động/dự án không phải là ưu tiên tại các cuộc họp thôn lập KH có thể không xem xét
- Cử ra một người ghi lại các kết quả vào Mẫu xây dựng KH về Kinh tế trên giấy A4—từ ghi A4 này là bản ghi chính thức các nội dung thảo luận và giúp bạn soạn thảo bản KH xã để trình phê duyệt

Các bước Hợp xây dựng kế hoạch xã

Bước 8: Xây dựng KH về Xã hội



Mẫu Xây Dựng Kế Hoạch Về Xã Hội

Xã:
 Nguồn Kinh Phí Cơ Sẵn:
 Kinh Phí Cơ Sẵn/Phân Chia:

Thôn	Số hộ	Hộ Nghèo	Số hộ tham dự họp thôn	Hoạt Động	Ưu Tiên	Nguồn Kinh Phí	Kinh Phí Hoạt Động	Kinh Phí Cho mỗi thôn
Thôn A	55	15 (27%)	50 (91%)					
Thôn B	40	40 (100%)	40 (100%)					
Thôn C	40	10 (25%)	25 (63%)					
Thôn D	80	15 (19%)	65 (81%)					

Mẫu Xây Dựng Kế Hoạch Về Xã Hội

Xã:
 Nguồn Kinh Phí Cơ Sẵn:
 Kinh Phí Cơ Sẵn/Phân Chia:

Thôn	Số hộ	Hộ Nghèo	Số hộ tham dự họp thôn	Hoạt Động	Ưu Tiên	Nguồn Kinh Phí	Kinh Phí Hoạt Động	Kinh Phí Cho mỗi thôn
Thôn A	55	15 (27%)	50 (91%)	1	1			
Thôn B	40	40 (100%)	40 (100%)	2	2			
Thôn C	40	10 (25%)	25 (63%)	2	2			
Thôn D	80	15 (19%)	65 (81%)	2	2			

MẪU XÂY DỰNG KẾ HOẠCH VỀ XÃ HỘI

Xã:
 Nguồn Kinh Phí Cơ Sẵn:
 Kinh Phí Cơ Sẵn/Phân Chia:

Thôn	Số hộ	Hộ Nghèo	Số hộ tham dự họp thôn	Hoạt Động	Ưu Tiên	Nguồn Kinh Phí	Kinh Phí Hoạt Động	Kinh Phí Cho mỗi thôn
Thôn A	55	15 (27%)	50 (91%)	1	1			
Thôn B	40	40 (100%)	40 (100%)	2	2			
Thôn C	40	10 (25%)	25 (63%)	2	2			
Thôn D	80	15 (19%)	65 (81%)	2	2			


- Đặt mẫu xây dựng KH về Xã hội được chuẩn bị trên giấy A0 ở phía trước toàn thể cuộc họp
 - Phần trên cùng của mẫu này tóm lược các nguồn kinh phí tài trợ sẵn có dành cho hợp phần Xã hội cùng với thông tin về Ngân sách sẵn có/Phân chia ngân sách
 - Nên điền trước tên thôn, số hộ/hộ nghèo, mức độ tham dự họp thôn vào mẫu này
- Chỉ ra cho các thành viên dự họp thấy kết quả các cuộc họp thôn lập KH ở Mẫu B tổng hợp cùng với vị trí kết quả về hợp phần Xã hội
- Trình bày tổng quan ngắn gọn các chương trình, dự án và nguồn kinh phí tài trợ cho hợp phần Xã hội (trong Bảng tổng quan KH định hướng của xã)
- Thúc đẩy thảo luận qua việc rà soát lại kết quả cuộc họp dân ở từng thôn
 - Căn cứ vào các kết quả ưu tiên và kết quả bầu chọn, đề xuất những hoạt động/dự án/chương trình xã hội có thể được hỗ trợ bởi các chương trình, dự án và nguồn kinh phí sẵn có
 - Kiểm tra xem hoạt động/dự án/chương trình xã hội đó có hợp với tiêu chí đầu tư trong Bảng tổng quan KH định hướng hay không
- Khi đề xuất hoạt động ở thôn nào đó, phải nêu bật được ưu tiên của hoạt động theo như tại cuộc họp thôn lập KH (số nhóm đề nghị, kết quả bầu chọn/xếp hạng)
 - Kiểm tra xem các thành viên dự họp có thống nhất việc tài trợ cho từng hoạt động/dự án
 - Kiểm tra xem liệu hoạt động/dự án được đề xuất đó có nằm trong các kết quả họp thôn lập KH hay không
- Ghi kinh phí/ngân sách cho từng hoạt động/dự án và tính toán kinh phí dành cho các hoạt động xã hội ở mỗi thôn
- Sau khi hoàn tất, đọc to KH về Xã hội cho các thành viên nghe
 - Xác nhận lại sự hiểu biết và thống nhất của tất cả thành viên

Gợi ý!

- Khi xây dựng KH về Xã hội (cũng như KH về Kinh tế và Cơ sở hạ tầng), luôn khuyến khích sự tham gia của phụ nữ cũng như đại diện các Hội/Đoàn thể - vì có khả năng là họ sẽ tham gia vào thực hiện các hoạt động nằm trong KH về Xã hội
- Cử ra một người ghi lại các kết quả vào Mẫu xây dựng KH về Xã hội trên giấy A4—tờ ghi A4 này là bản ghi chính thức các nội dung thảo luận và giúp bạn soạn thảo bản KH xã để đệ trình phê duyệt.

Các bước Hợp xây dựng kế hoạch xã

Bước 9: Xây dựng KH về Cơ sở hạ tầng



Mẫu Lập Kế Hoạch Về Cơ Sở Hạ Tầng

Xã:

Nguồn Kinh Phí Cơ Sở:

Kinh Phí Cơ Sở / Phân Chia:

Thôn	Số hộ	Số hộ tham gia hợp thôn	Hội Nghề	Hạng Đẳng	Ưu Tiên tại cuộc họp thôn	Nguồn kinh phí	Các công trình được tài trợ trong kế hoạch	Kinh phí dự kiến	Ghi chú
Thôn A	55	45 (81%)	50 (91%)						
Thôn B	40	40 (100%)	40 (100%)						
Thôn C	40	40 (100%)	25 (63%)						
Thôn D	80	45 (56%)	65 (81%)						

Mẫu Lập Kế Hoạch Về Cơ Sở Hạ Tầng

Xã:

Nguồn Kinh Phí Cơ Sở:

Kinh Phí Cơ Sở / Phân Chia:

Thôn	Số hộ	Số hộ tham gia hợp thôn	Hội Nghề	Hạng Đẳng	Ưu Tiên tại cuộc họp thôn	Nguồn kinh phí	Các công trình được tài trợ trong kế hoạch	Kinh phí dự kiến	Ghi chú
Thôn A	55	45 (81%)	50 (91%)	1/.....	3				
Thôn B	40	40 (100%)	40 (100%)	1/.....	2				
Thôn C	40	40 (100%)	25 (63%)	1/.....	2				
Thôn D	80	45 (56%)	65 (81%)	1/.....	1				

Mẫu Lập Kế Hoạch Về Cơ Sở Hạ Tầng

Xã:

Nguồn Kinh Phí Cơ Sở:

Kinh Phí Cơ Sở / Phân Chia:

Thôn	Số hộ	Số hộ tham gia hợp thôn	Hội Nghề	Hạng Đẳng	Ưu Tiên tại cuộc họp thôn	Nguồn kinh phí	Các công trình được tài trợ trong kế hoạch	Kinh phí dự kiến	Ghi chú
Thôn A	55	45 (81%)	50 (91%)	1/.....	3				
Thôn B	40	40 (100%)	40 (100%)	1/.....	2				
Thôn C	40	40 (100%)	25 (63%)	1/.....	2				
Thôn D	80	45 (56%)	65 (81%)	1/.....	1				

- Đặt mẫu xây dựng KH về Cơ sở hạ tầng được chuẩn bị trên giấy A0 trước toàn thể cuộc họp
 - Phần trên cùng của mẫu này tóm lược các nguồn kinh phí tài trợ sẵn có dành cho Cơ sở hạ tầng cùng với thông tin về Ngân sách sẵn có/Phân chia ngân sách
 - Nên điền trước tên thôn, số hộ/hộ nghèo, mức độ tham dự họp thôn vào mẫu này
- Chỉ ra cho các thành viên dự họp thấy kết quả các cuộc họp thôn lập KH ở Mẫu B tổng hợp cùng với vị trí kết quả về hợp phần Cơ sở hạ tầng
- Trình bày tổng quan ngắn gọn các chương trình, dự án và nguồn kinh phí tài trợ cho Cơ sở hạ tầng (trong Bảng tổng quan KH định hướng của xã)
- Thúc đẩy thảo luận qua việc rà soát lại kết quả cuộc họp dân ở từng thôn
 - Căn cứ vào các kết quả ưu tiên và kết quả bầu chọn, đề xuất những công trình hạ tầng có thể được hỗ trợ bởi các chương trình, dự án và nguồn kinh phí sẵn có
 - Kiểm tra xem công trình đó có hợp với tiêu chí đầu tư trong Bảng tổng quan KH định hướng hay không
- Khi đề xuất công trình ở thôn nào đó, phải nêu bật được ưu tiên của công trình theo như tại cuộc họp thôn lập KH (số nhóm đề nghị, kết quả bầu chọn/xếp hạng)
 - Kiểm tra xem các thành viên dự họp có thống nhất việc tài trợ cho mỗi công trình
 - Kiểm tra xem liệu công trình được đề xuất đó có nằm trong các kết quả họp thôn lập KH hay không
- Ghi kinh phí/ngân sách cho từng công trình và tính toán kinh phí dành cho cơ sở hạ tầng ở mỗi thôn
- Sau khi hoàn tất, đọc to KH về Cơ sở hạ tầng cho các thành viên nghe
 - Xác nhận lại sự hiểu biết và thống nhất của tất cả thành viên

Gợi ý!

- Đôi khi khó ước lượng được ngân sách/kinh phí cần cho một công trình cơ sở hạ tầng nào đó—việc này đòi hỏi phải thực hiện đánh giá về tính khả thi hoặc khảo sát thực tế để lên dự toán chi phí. Nếu như không thể ước lượng được, bạn có thể đề các công trình theo thứ hạng ưu tiên. Sáu đó, tùy thuộc vào ngân sách sẵn có, các công trình sẽ được xem xét tài trợ theo như thứ hạng ưu tiên.
- Cử ra một người ghi lại các kết quả vào Mẫu xây dựng KH về Cơ sở hạ tầng trên giấy A4—tờ ghi A4 này là bản ghi chính thức các nội dung thảo luận và giúp bạn soạn thảo bản KH xã để đệ trình phê duyệt.

Các bước Hợp xây dựng kế hoạch xã

Bước 10: Bản KH xã

Mẫu Lập Kế Hoạch Về Cơ Sở Hạ Tầng

Xã:
 Nguồn Kinh Phí Cơ Sẵn:
 Kinh Phí Cơ Sẵn / Phân Chia:

Thôn	Số hộ	Số hộ tham gia hợp thôn	Hệ Nghèo	Hoạt Động	Ưu Tiên tại cuộc họp thôn	Nguồn Kinh Phí	Các công trình đã xây dựng trong năm	Kinh Phí dự kiến	Ghi chú
Thôn A	55	45 (27%)	50 (91%)	1/..... 2/.....	1 2	1/..... 2/.....
Thôn B	110	40 (36%)	100 (91%)	1/..... 2/.....	1 2	1/..... 2/.....
Thôn C	40	40 (25%)	25 (63%)	1/..... 2/.....	1 2	1/..... 2/.....
Thôn D	80	45 (49%)	65 (81%)	1/..... 2/.....	1 2	1/..... 2/.....

Mẫu Xây Dựng Kế Hoạch Về Kinh Tế

Xã:
 Nguồn Kinh Phí Cơ Sẵn:
 Kinh Phí Cơ Sẵn / Phân Chia:

Thôn	Số hộ	Hệ Nghèo	Số hộ tham gia hợp thôn	Hoạt Động	Ưu Tiên	Nguồn Kinh Phí	Kinh Phí Phát Động	Kinh Phí cho mỗi thôn
Thôn A	55	45 (27%)	50 (91%)	1/..... 2/.....	1 2
Thôn B	110	40 (36%)	100 (91%)	1/..... 2/.....	1 2
Thôn C	40	40 (25%)	25 (63%)	1/..... 2/.....	1 2
Thôn D	80	45 (49%)	65 (81%)	1/..... 2/.....	1 2

MẪU XÂY DỰNG KẾ HOẠCH VỀ XÃ HỘI

Xã:
 Nguồn Kinh Phí Cơ Sẵn:
 Kinh Phí Cơ Sẵn / Phân Chia:

Thôn	Số hộ	Hệ Nghèo	Số hộ tham gia hợp thôn	Hoạt Động	Ưu Tiên	Nguồn Kinh Phí	Kinh Phí Phát Động	Kinh Phí cho mỗi thôn
Thôn A	55	45 (27%)	50 (91%)	1/..... 2/.....	1 2
Thôn B	110	40 (36%)	100 (91%)	1/..... 2/.....	1 2
Thôn C	40	40 (25%)	25 (63%)	1/..... 2/.....	1 2
Thôn D	80	45 (49%)	65 (81%)	1/..... 2/.....	1 2

Mẫu Bản Kế Hoạch Lồng Ghep Phát Triển Xã

S T	Các Chỉ Tiêu	Đơn Vị Tính	Vốn Thực Hiện 2005	KH 2006	Các hoạt Động được thực hiện				Ghi chú
					Hoạt Động	Địa Điểm	Kinh Phí	Nguồn kinh phí	
A	Chỉ Tiêu Pháp Lệnh
B	Chỉ Tiêu hướng dẫn
I	Sau Xuất Nang nghề
1	Trồng Trọt
2	Chăn nuôi
3	Phát triển trung tâm
II	Làm Nghề
III	Ngư Nghiệp
IV	Đưa Chính
V	Sau Xuất - Trường học - DV
VI	Đầu tư xây dựng Cơ sở Hạ tầng
1	Thủy Lợi
2	Các công trình dân dụng
3	Kiến Cốt Trường học
VII	Văn Hóa Xã hội
1	Dân số bình quân
2	Kế hoạch hóa gia đình
3	Xóa đói giảm nghèo

Gợi ý!

- Đôi khi không có đủ thời gian để chuyển mọi thông tin sang Mẫu bản KH xã trên giấy A0. Trong trường hợp này, bạn có thể giải thích cho các thành viên dự họp cách thực hiện ra sao rồi sau đó nhấn mạnh rằng sau khi cuộc họp kết thúc, KH xã sẽ được UBND xã soạn thảo theo như thống nhất đã đạt được tại cuộc họp

Các bước Hợp xây dựng kế hoạch xã

Bước 11: Rà soát lại bản KH và Thống nhất cuối cùng

Mẫu Bản Kế Hoạch Lồng Ghép Phát Triển Xã


S T	Các Chỉ Tiêu	Đơn Vị Tinh	Vấn đề Hết 2005	KH 2006	Các hoạt động được thực hiện					Ghi chú
					Hoạt động	Đầu đầu	Kinh phí	Nguyên vật liệu	Thống kê	
A	Chỉ tiêu Pháp lệnh	~	~	~						
B	Chỉ tiêu hướng dẫn	~	~	~						
I	Sản xuất nông nghiệp	~	~	~						
1	Trồng Trọt	~	~	~						
2	Chăn nuôi	~	~	~						
3	Phát triển Trung trại	~	~	~						
II	Lâm nghiệp	~	~	~						
III	Nuôi Nghé	~	~	~						
IV	Đưa chính	~	~	~						
V	Sản xuất - Thương mại - DV	~	~	~						
VI	Đầu tư xây dựng cơ sở hạ tầng	~	~	~						
1	Thủy lợi	~	~	~						
2	Các công trình dân dụng	~	~	~						
3	Kiến cơ trường học	~	~	~						
VII	Vấn Hoa Xã hội	~	~	~						
1	Đảm bảo bình quân	~	~	~						
2	Kế hoạch hóa gia đình	~	~	~						
3	Xóa đói giảm nghèo	~	~	~						

Mẫu Bản Kế Hoạch Lồng Ghép Phát Triển Xã

S T	Các Chỉ Tiêu	Đơn Vị Tinh	Vấn đề Hết 2005	KH 2006	Các hoạt động được thực hiện					Ghi chú
					Hoạt động	Đầu đầu	Kinh phí	Nguyên vật liệu	Thống kê	
A	Chỉ tiêu Pháp lệnh	~	~	~						
B	Chỉ tiêu hướng dẫn	~	~	~						
I	Sản xuất nông nghiệp	~	~	~						
1	Trồng Trọt	~	~	~	~	Thôn A, D				
2	Chăn nuôi	~	~	~	~	Thôn A, B, C				
3	Phát triển Trung Trại	~	~	~	~	Thôn C				
II	Lâm nghiệp	~	~	~						
III	Nuôi Nghé	~	~	~	~	Thôn B				
IV	Đưa chính	~	~	~						
V	Sản xuất - Thương mại - DV	~	~	~	~	Thôn D				
VI	Đầu tư xây dựng cơ sở hạ tầng	~	~	~						
1	Thủy lợi	~	~	~						
2	Các công trình dân dụng	~	~	~	~	Thôn A, C				
3	Kiến cơ trường học	~	~	~	~	Thôn A, B				
VII	Vấn Hoa Xã hội	~	~	~						
1	Đảm bảo bình quân	~	~	~	~	Thôn A, B, D				
2	Kế hoạch hóa gia đình	~	~	~	~	Thôn A, B				
3	Xóa đói giảm nghèo	~	~	~	~	Thôn A, B				

Mẫu Bản Kế Hoạch Lồng Ghép Phát Triển Xã

S T	Các Chỉ Tiêu	Đơn Vị Tinh	Vấn đề Hết 2005	KH 2006	Các hoạt động được thực hiện					Ghi chú
					Hoạt động	Đầu đầu	Kinh phí	Nguyên vật liệu	Thống kê	
A	Chỉ tiêu Pháp lệnh	~	~	~						
B	Chỉ tiêu hướng dẫn	~	~	~						
I	Sản xuất nông nghiệp	~	~	~						
1	Trồng Trọt	~	~	~	~	Thôn A, D				
2	Chăn nuôi	~	~	~	~	Thôn A, B, C				
3	Phát triển Trung Trại	~	~	~	~	Thôn C				
II	Lâm nghiệp	~	~	~						
III	Nuôi Nghé	~	~	~	~	Thôn B				
IV	Đưa chính	~	~	~	~	Thôn D				
V	Sản xuất - Thương mại - DV	~	~	~	~	Thôn A, C				
VI	Đầu tư xây dựng cơ sở hạ tầng	~	~	~						
1	Thủy lợi	~	~	~	~	Thôn A, B				
2	Các công trình dân dụng	~	~	~	~	Thôn A, B				
3	Kiến cơ trường học	~	~	~	~	Thôn A, B				
VII	Vấn Hoa Xã hội	~	~	~						
1	Đảm bảo bình quân	~	~	~	~	Thôn A, B, D				
2	Kế hoạch hóa gia đình	~	~	~	~	Thôn A, B				
3	Xóa đói giảm nghèo	~	~	~	~	Thôn A, B				



- Rà soát lại kết quả các KH về Kinh tế, về Xã hội, Cơ sở hạ tầng và bản KH xã
 - Tóm lược các hoạt động, công trình, chương trình được đề xuất tài trợ theo kết quả các cuộc họp thôn lập KH cùng với Bản KH định hướng cấp xã
- Đảm bảo tất cả mọi thành viên thống nhất về chi tiết các KH và hoạt động sẽ được thực hiện
- Thảo luận về mọi vấn đề/điểm còn tồn tại sẽ được giải quyết cùng với các bước/trách nhiệm thực hiện
- Rà soát lại một lần nữa các bước liên quan đến phê duyệt và thực hiện KH xã
 - Nhấn mạnh rằng sẽ có một Cuộc họp triển khai thực hiện KH xã được tổ chức nhằm xây dựng Lịch trình thực hiện bản KH
- Đọc lớn Biên bản cuộc họp cho các thành viên nghe, nhất trí và thông qua
- Sau khi đạt được thống nhất cuối cùng, ngõ lời cảm ơn các thành viên đã nhiệt tình tham dự cuộc họp

Gợi ý!

- Một số vấn đề/điểm còn tồn tại cần làm rõ có thể là đã được nêu lên trong quá trình diễn ra cuộc họp xây dựng KH xã—bạn nên lưu ý ghi chú những vấn đề/điểm này khi chúng được xác định; và đến cuối cuộc họp, đưa ra tóm tắt về những gì sẽ được tiến hành để làm rõ chúng.
- Đặc biệt đề cập đến các Thúc đẩy viên, Trưởng thôn cùng với sự hỗ trợ của họ trong tổ chức thực hiện PRA và họp thôn lập KH—họ đã nỗ lực rất nhiều và xứng đáng nhận được lời cảm ơn.

Mẫu Xây Dựng Kế Hoạch Về Kinh Tế
 Xã:
 Nguồn Kinh Phí Cơ Sở:
 Kinh Phí Cơ Sở / Phân Chia:

Thôn	Số hộ	Hộ Nghèo	Số hộ tham gia hợp tác	Hoạt Động	Ưu Tiên	Nguồn Kinh Phí	Kinh Phí Hoạt Động	Kinh Phí Cho mỗi thôn
Thôn A	55	45 (81%)	50 (91%)	1/..... 2/.....	1 2
Thôn B	40	35 (88%)	40 (100%)	1/..... 2/.....	1 2
Thôn C	40	40 (100%)	25 (63%)	1/..... 2/.....	1 2
Thôn D	30	15 (50%)	65 (114%)	1/..... 2/.....	1 2

MẪU XÂY DỰNG KẾ HOẠCH VỀ XÃ HỘI
 Xã:
 Nguồn Kinh Phí Cơ Sở:
 Kinh Phí Cơ Sở / Phân Chia:

Thôn	Số hộ	Hộ Nghèo	Số hộ tham gia hợp tác	Hoạt Động	Ưu Tiên	Nguồn Kinh Phí	Kinh Phí Hoạt Động	Kinh Phí Cho mỗi thôn
Thôn A	55	15 (27%)	50 (91%)	1/..... 2/.....	1 2
Thôn B	40	40 (100%)	40 (100%)	1/..... 2/.....	1 2
Thôn C	40	40 (100%)	25 (63%)	1/..... 2/.....	1 2
Thôn D	30	15 (50%)	65 (114%)	1/..... 2/.....	1 2

Mẫu Lập Kế Hoạch Về Cơ Sở Hạ Tầng
 Xã:
 Nguồn Kinh Phí Cơ Sở:
 Kinh Phí Cơ Sở / Phân Chia:

Thôn	Số hộ	Số hộ tham gia hợp tác	Hộ Nghèo	Hoạt Động	Ưu Tiên tại các hợp tác	Nguồn kinh phí	Công trình đã có từ trước	Kinh phí dự kiến	Chiếm
Thôn A	55	45 (82%)	50 (91%)	1/..... 2/.....	1 2
Thôn B	40	40 (100%)	40 (100%)	1/..... 2/.....	1 2
Thôn C	40	40 (100%)	25 (63%)	1/..... 2/.....	1 2
Thôn D	30	15 (50%)	65 (114%)	1/..... 2/.....	1 2

Các biểu mẫu dùng để xây dựng KH: Hướng dẫn dành cho cán bộ xã

Mẫu Lập Kế Hoạch Về Cơ Sở Hạ Tầng
 Xã:
 Nguồn Kinh Phí Cơ Sở:
 Kinh Phí Cơ Sở / Phân Chia:

Thôn	Số hộ	Số hộ tham gia hợp tác	Hộ Nghèo	Hoạt Động	Ưu Tiên tại các hợp tác	Nguồn kinh phí	Công trình đã có từ trước	Kinh phí dự kiến	Chiếm
Thôn A									
Thôn B									
Thôn C									
Thôn D									

Mẫu Xây Dựng Kế Hoạch Về Kinh Tế
 Xã:
 Nguồn Kinh Phí Cơ Sở:
 Kinh Phí Cơ Sở / Phân Chia:

Thôn	Số hộ	Hộ Nghèo	Số hộ tham gia hợp tác	Hoạt Động	Ưu Tiên	Nguồn Kinh Phí	Kinh Phí Hoạt Động	Kinh Phí Cho mỗi thôn
Thôn A								
Thôn B								
Thôn C								
Thôn D								


Mẫu Xây Dựng Kế Hoạch Về Xã Hội

Xã:
 Nguồn Kinh Phí Cơ Sở:
 Kinh Phí Cơ Sở / Phân Chia:

Thôn	Số hộ	Hộ Nghèo	Số hộ tham gia hợp tác	Hoạt Động	Ưu Tiên	Nguồn kinh phí	Kinh Phí Hoạt Động	Kinh Phí Cho mỗi thôn
Thôn A								
Thôn B								
Thôn C								
Thôn D								

Hợp xây dựng KH xã: Hướng dẫn Mẫu xây dựng KH về Kinh tế

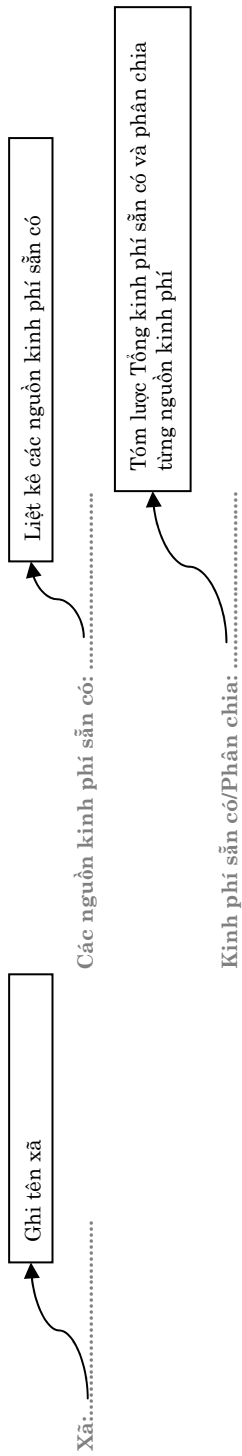
MẪU XÂY DỰNG KẾ HOẠCH VỀ KINH TẾ



Thôn	Số hộ	Số hộ nghèo	Mức độ tham dự hợp thôn	Hoạt động	Ưu tiên	Các nguồn kinh phí	Kinh phí/hoạt động	Kinh phí cho toàn thôn
		Số hộ nghèo trong thôn (theo Sở lao động thương binh và xã hội)	Mức độ tham dự hợp thôn của người dân (Số hộ và %)	Cụ thể là các h/dộng sẽ được thực hiện	Minh chứng về ưu tiên đó (Số nhóm hộ hoặc Thứ hạng bầu chọn)	Là nguồn kinh phí cho hoạt động	Kinh phí ước tính cho từng hoạt động	
	Điền dân số trong thôn (Số hộ)							Tổng kinh phí cho thôn
	Điền tên các thôn; mỗi dòng ghi tên một thôn							

Hợp xây dựng KH xã: Hướng dẫn Mẫu xây dựng KH về Xã hội

MẪU XÂY DỰNG KẾ HOẠCH VỀ XÃ HỘI



Thôn	Số hộ	Số hộ nghèo	Mức độ tham dự hợp thôn	Hoạt động	Ưu tiên	Các nguồn kinh phí	Kinh phí/hoạt động	Kinh phí cho toàn thôn
Điền tên các thôn; mỗi dòng ghi tên một thôn Điền dân số trong thôn (Số hộ)	Số hộ nghèo trong thôn (theo Sơ lao động thương binh và xã hội)	Mức độ tham dự hợp thôn của người dân (Số hộ và %)	Cụ thể là các h/động sẽ được thực hiện	Minh chứng về ưu tiên đó (Số nhóm hộ hoặc Thứ hạng bầu chọn)	Là nguồn kinh phí cho hoạt động	Kinh phí ước tính cho từng hoạt động	Tổng kinh phí cho thôn	

Hợp xây dựng KH xã: Hướng dẫn Mẫu xây dựng KH về Cơ sở hạ tầng

MẪU XÂY DỰNG KẾ HOẠCH VỀ CƠ SỞ HẠ TẦNG

Thôn	Dân số trong thôn	Mức độ tham dự hợp thôn	Số hộ nghèo	Hoạt động	Ưu tiên tại cuộc họp thôn	Các nguồn kinh phí	Các công trình được tài trợ theo KH năm	Kinh phí dự toán	Ghi chú

Xã:.....

Ghi tên xã

Liệt kê các nguồn kinh phí sẵn có

Các nguồn kinh phí sẵn có:

Tóm lược Tổng kinh phí sẵn có và phân chia từng nguồn kinh phí

Kinh phí sẵn có/Phân chia:

Liệt kê các công trình hạ tầng ưu tiên được đề xuất tại các cuộc họp thôn cho mỗi thôn

Diện tích các thôn; mỗi dòng ghi tên một thôn

Diện dân số trong thôn (Số hộ)

Mức độ tham dự hợp thôn của người dân (Số hộ và %)

Số hộ nghèo trong thôn (theo Sở lao động TB&XH)

Liệt kê các công trình hạ tầng ưu tiên được đề xuất tại các cuộc họp thôn cho mỗi thôn

Minh chứng về ưu tiên đó (Số nhóm hộ/ Thứ hạng bầu chọn)

Nguồn kinh phí cho công trình

Các công trình được ưu tiên tài trợ trong KH năm

Kinh phí dự toán cho công trình (nếu có thể)

Mọi ghi chú có liên quan

Hợp xây dựng KH xã: *Thẻ thức bản Kế hoạch xã*

THẺ THỨC BẢN KẾ HOẠCH XÃ

STT	Chi tiêu	Đơn vị tính	Ước thực hiện 2006	Kế hoạch 2007	Các hoạt động được thực hiện				Ghi chú
					Hoạt động	Địa điểm	Kinh phí	Nguồn kinh phí	
A	Chi tiêu pháp lệnh								
B	Chi tiêu hướng dẫn								
I	<u>Sản xuất nông nghiệp</u>								
1	Trồng trọt								
2	Chăn nuôi								
3	Phát triển trang trại								
II	<u>Lâm nghiệp</u>								
III	<u>Ngư nghiệp</u>								
IV	<u>Địa chính</u>								
V	<u>Sản xuất-Thương mại-Dịch vụ</u>								
VI	<u>Đầu tư xây dựng cơ sở hạ tầng</u>								
1	Thủy lợi								
2	Công trình dân dụng								
3	Kiến có hóa trường học								
VII	<u>Vấn hóa xã hội</u>								
1	Dân số bình quân								
2	Kế hoạch hóa gia đình								
3	Xóa đói giảm nghèo								

Các chi tiêu này chỉ là ví dụ và tóm lược những tiêu đề chính được gút lại từ các KH (Chi tiêu) hằng năm của xã. Các chi tiêu thực trong bản KH của các xã khác nhau sẽ là khác nhau.